



# MASTER LEDcandle E14 Kerzenform

MASTER LEDcandle DT 6-40W E14 BA38 CL

Das innovative Design der MASTER LEDcandle bringt die Beleuchtung mit Kronleuchtern auf ein neues Level. Die Ästhetik des Kronleuchters kommt auch dann zur Geltung, wenn die Lampen nicht eingeschaltet sind. Bei eingeschaltetem Licht überzeugt die Leuchte mit funkelnden Effekten.

## Produkt Daten

### • Allgemeine Eigenschaften

|                  |          |
|------------------|----------|
| Socket           | E14      |
| Kolbenform       | BA38     |
| Kolbenausführung | Klar     |
| Nutzlebensdauer  | 25000 hr |
| Nominal Lifetime | 25000 hr |
| hours            |          |

### • Lichttechnische Eigenschaften

|                                |                               |
|--------------------------------|-------------------------------|
| Farbkennung                    | WW                            |
| Lichtfarbe                     | Warmweiß                      |
| Lichtstrom                     | 470 Lm                        |
| Farbwiedergabeindex            | 80                            |
| Lampenlichtausbeute            | 75 Lm/W                       |
| Farbtemperatur                 | 2200-2700 K [CCT 2200K-2700K] |
| Nennlichtstrom                 | 470 Lm                        |
| Restlichtstr. Nutzlebensd.ende | 70 %                          |
| SDCM                           | 6 Stufen                      |

### • Elektrische Kenndaten

|                                |             |
|--------------------------------|-------------|
| Leistung                       | 6 W         |
| Spannung                       | 220-240 V   |
| Netzfrequenz                   | 50-60 Hz    |
| Power Factor                   | 0.7 -       |
| Lampenstrom                    | 35 mA       |
| Dimmbar                        | ja          |
| Leistung Äquivalent            | 40 W        |
| Nennleistung                   | 6.0 W       |
| Startzeit                      | 0.5 (max) s |
| geeignet für Akzentbeleuchtung | nein        |

### • Temperaturkenndaten

|                |            |
|----------------|------------|
| T-case maximum | 95 (max) C |
|----------------|------------|

### • Umwelteigenschaften

|                            |       |
|----------------------------|-------|
| Energieeffizienzklasse     | A+    |
| Energieverbrauch kWh/1000h | 6 kWh |

### • Messbedingungen

|              |        |
|--------------|--------|
| Schaltzyklus | 50000X |
|--------------|--------|

### • Produktabmessungen

|               |        |
|---------------|--------|
| Gesamtlänge C | 129 mm |
| Durchmesser D | 38 mm  |

### • Produktdaten

|                                    |                                       |
|------------------------------------|---------------------------------------|
| Bestellnummer                      | 453544 00                             |
| Produktcode                        | 871869645354400                       |
| Produktname                        | MASTER LEDcandle DT 6-40W E14 BA38 CL |
| Bestellbezeichnung                 | MAS LEDcandle DT 6-40W E14 BA38 CL    |
| Anzahl pro Verpackung              | 1                                     |
| Verpackungskonfiguration           | 10                                    |
| Verpackungsanzahl pro Umverpackung | 10                                    |
| Barcode auf Verpackung (EAN1)      | 8718696453544                         |
| Barcode auf Umverpackung (EAN3)    | 8718696453551                         |
| 12 NC                              | 929001140502                          |



# PHILIPS

# MASTER LEDcandle E14 Kerzenform


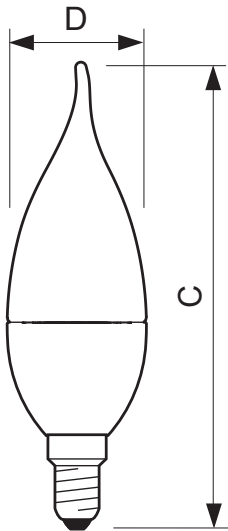
Nettogewicht pro Stück 0.063 kg

## Hinweise

- Nicht für Gleichspannung geeignet

- Nicht für elektronische Schalter geeignet
- Max. 80% Luftfeuchtigkeit

## Abmessungsskizzen

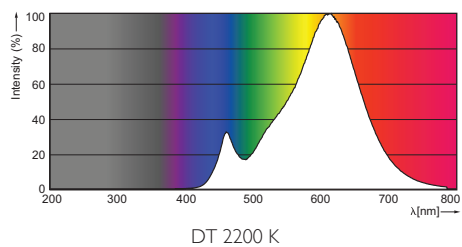


E14

## MASTER LEDcandle DT 6-40W E14 BA38 CL

| Product                             | C (Norm) | D (Norm) |
|-------------------------------------|----------|----------|
| LED DT 6-40W E14 2200-2700K BA38 CL | 129      | 38       |

## Photometrische Daten





© 2015 Koninklijke Philips N.V. (Royal Philips)  
Alle Rechte vorbehalten.

Technische Daten können ohne Vorankündigung geändert werden. Koninklijke Philips N.V. (Royal Philips) und/oder ihre Partner oder Lizenzgeber ist/sind Inhaber aller Urheber- (Copyright) und sonstigen Eigentumsrechte an den von Philips zur Verfügung gestellten Inhalten.

[www.philips.com/lighting](http://www.philips.com/lighting)

2015, April 27  
Änderungen vorbehalten